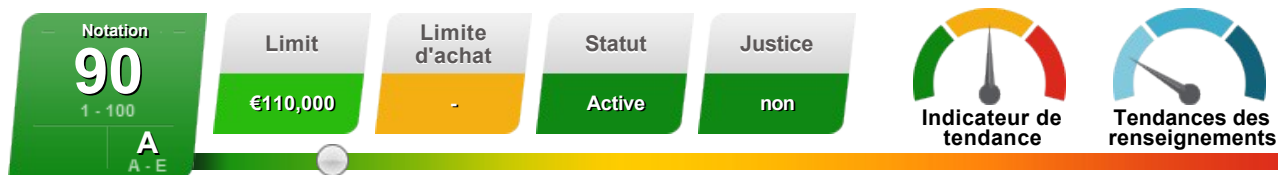


Paramio Trading B.V. - 17162869



Résumé

Numéro d'identification	17162869
Raison sociale	Paramio Trading B.V.
Adresse	Raakheuvel 14 5685BP BEST
Numéro safe	NL00841623
Numéro de téléphone	0499332278
nombre RSIN	812835475 Cliquez ici
Type de société	Private limited liability company (BV) with ordinary structure
numéro de la filiale	000001463063
Date de constitution en société	02/03/2004

renseignements de solvabilité

Statut de la Société	Active		
notation d'aujourd'hui (0-100)	90	limite de crédit du jour (€) :	110,000
notation decription	très bonne solvabilité		
Chiffre d'affaires	-	résultats sur opérations ordinaires avant impôt	-
valeur nette	1,413,605	Limite d'achat	-


Score international

A Description du score international

Très bonne cote de crédit/solvabilité

Le score international Creditsafe est un dérivé du système de notation Creditsafe calibré sur une échelle commune à toutes nos implantations. Il vous permet donc de vérifier le degré de risque avec la même acuité quelque soit le pays où sont enregistrées les entreprises que vous consultez.

Maison mère ultime

Numéro safe	Raison sociale	Siret
NL00841623	Paramio Trading B.V.	 17162869

Aucune société en rapport n'a été trouvée.

Commentary

The business was established over 12 years ago.	→
The business has 0 employees.	→
The business is part of a group.	→
The business has been at the address for over 7 years.	→
The credit rating for this business has increased from 68 to 90 on 01-09-2015.	↑
The credit limit for this business has increased from €88000 to €110000 on 06-08-2016.	↑
The financial statements on file are 7 months old.	→
Net Worth increased by 28% during the latest trading period.	↑
The business saw an increase in their Cash Balance of 25% during the latest trading period.	↑

Comptes

Date des derniers comptes	Valeur nette	Fonds de roulement	Ratio de liquidité
31/12/2015	1 413 605	350 668	22,55
31/12/2014	1 101 313	247 178	7,74
31/12/2013	1 320 153	-114 571	0,59

Résumé des informations de paiements



media solutions

Cliquez ici pour les résultats des médias

Recouvrement de Créances en Ligne



Search the company Submit the amount of money Choose a debt collector agency Agree and send

At Creditsafe you can submit your online debt collection in a few steps that will only take you a couple of minutes. It is easy, safe and quick and you have a choice of three debt collector agencies. Follow the steps above and your debt collection will automatically be submitted.

valider

résumé des attentes en matière de paiement

nombre de jours d'attente de paiement		délai moyen de paiement des clients (en en jours de CA)	
nombre de jours moyens d'attente de paiement pour le secteur	55,83	jours de vente exceptionnelle moyen pour le secteur	53,20
suspension de paiements / moratoires	non		

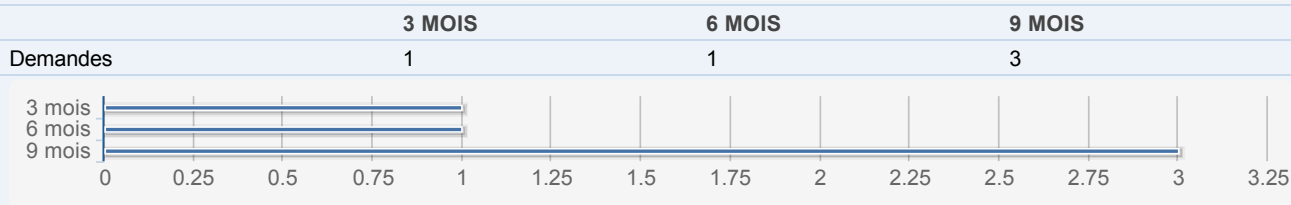
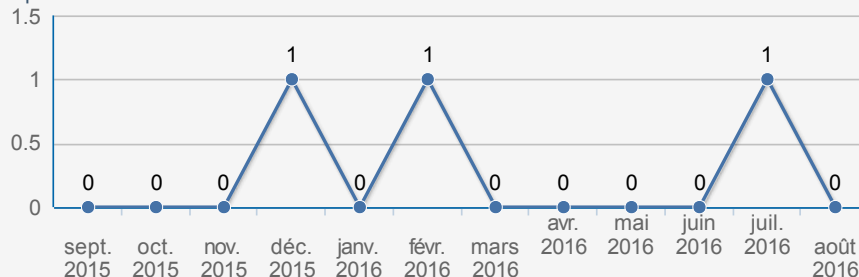
Résumé des Données du Tribunal

action en justice	non
-------------------	-----

Résumé des demandes

La dernière commande date du 25/07/2016.
Il y avait 3 commandes les 12 mois passés.
Il y avait un moyen de 0 commandes par mois.

Spécification mensuelle



Infos Générales

raison commerciale	Paramio Trading B.V.	Type de bureau	Siège social
Rue de l'entreprise	Raakheuvel	Boîte postale, et district par région	14
Ville	BEST	Code postal	5685BP
Numéro de téléphone	0499332278	adresse web	
Statut de la Société	Active	Type de société	Private limited liability company (BV) with ordinary structure
Date de début	01/02/2004	Date de fondation	02/03/2004
Business Group Type	Company	importateur	oui
exportateur	oui	Continuance date	02/03/2004
date de fin d'activité		Reason for Registration	New establishment (start-up)
date des derniers comptes	31/12/2015		
Reason for Dissolution			

l'activité

Principal code de l'activité:	6420
Principal description de l'activité:	Financial holdings

coordonnées d'adresse de publipostage

Rue de l'entreprise	Raakheuvel	Boîte postale, et district par région	14
Ville	BEST	Code postal	5685BP
		Country	Nederland

informations sur le capital

capital nominal		capital placé	18,000
capital déposé	18,000		

coordonnées des employés

Nombre d'employés	0
Number of Employees (Source: Accounts)	2
Employees Fulltime	

informations sur un administrateur

W.A.C. Van Keulen-Pouwels





Comptes & Ratios

Informations générales sur le compte annuels

comptes annuels	31-12-2015	31-12-2014	31-12-2013	31-12-2012	31-12-2011
Audit					
Jugement					
 Filiales consolidées	0	- 0	- 0	- 0	- 0

bilan





comptes annuels	31-12-2015	%	31-12-2014	%	31-12-2013	%	31-12-2012	%	31-12-2011
semaine	52		52		52		52		52
monnaie	EUR		EUR		EUR		EUR		EUR
consolidé (y / n)	N		N		N		N		N
ACTIF									
immobilisations incorporelles	-	-	-	-	-	-	-	-	-
 immobilisations corporelles	1 058 272	1,7%	1 041 017	-0,7%	1 048 723	-0,1%	1 049 668	-1,7%	1 067 961
 atouts financiers pré-définis	750 248	25,9%	595 709	-50,6%	1 205 600	999,9%	18 000	0,00 %	18 000
 actif immobilise	1 808 520	10,5%	1 636 726	-27,4%	2 254 323	111,1%	1 067 668	-1,7%	1 085 961
stocks	-	-	-	-	-	-	-	-	-
Clients et comptes rattachés	-	-	-	-	-	-	-	-	-
 Autres créances	16 195	222,9%	5 016	-61,7%	13 097	190%	4 516	-94,9%	88 592
 liquidité	350 744	25,8%	278 831	81,2%	153 868	-36,9%	243 772	106%	118 325
 des biens divers actuels	0	-	0	-	0	-	0	-	0
 actif circulant	366 939	29,3%	283 847	70%	166 965	-32,8%	248 288	20%	206 917
 Total de l'actif	2 175 459	13,3%	1 920 573	-20,7%	2 421 288	84%	1 315 956	1,8%	1 292 878
PASSIFS									
 capital-actions émis	18 000	0,00 %	18 000	0,00 %	18 000	0,00 %	18 000	0,00 %	18 000
écart de réévaluation	-	-	-	-	-	-	-	-	-
intérêts minoritaires	-	-	-	-	-	-	-	-	-
 Retained earnings	0	-	0	-	0	-	0	-	0
 autres réserves	1 395 605	28,8%	1 083 313	-16,8%	1 302 153	209,6%	420 647	10,2%	381 644
 Fonds proper net du groupe	0	-	0	-	0	-	0	-	0
 total des capitaux propres	1 413 605	28,4%	1 101 313	-16,6%	1 320 153	201%	438 647	9,8%	399 644
 total provisions	85 807	0,00 %	85 807	0,00 %	85 807	15,4%	74 356	16,2%	63 966
Emprunts	-	-	-	-	-	-	-	-	-
 autre passif à long terme	659 776	-5,3%	696 784	-5%	733 792	-4,8%	770 800	-4,6%	807 808
 total des dettes à long terme	745 583	-4,7%	782 591	-4,5%	819 599	-3%	845 156	-3,1%	871 774
fournisseurs	-	-	-	-	-	-	-	-	-
 passif à court terme divers	16 271	-55,6%	36 669	-87%	281 536	775,6%	32 153	49,8%	21 460

	total du passif à court terme	16 271	-55,6%	36 669	-87%	281 536	775,6%	32 153	49,8%	21 460
	Total du passif	2 175 459	13,3%	1 920 573	-20,7%	2 421 288	84%	1 315 956	1,8%	1 292 878
	fonds de roulement	350 668	41,9%	247 178	315,7%	-114 571	-153%	216 135	16,5%	185 457
	valeur nette	1 413 605	28,4%	1 101 313	-16,6%	1 320 153	201%	438 647	9,8%	399 644

profits & pertes

comptes annuels	31-12-2015	%	31-12-2014	%	31-12-2013	%	31-12-2012	%	31-12-2011
semaine	52		52		52		52		52
monnaie	EUR		EUR		EUR		EUR		EUR
consolidé (y / n)	N		N		N		N		N
chiffre d'affaires	-	-	-	-	-	-	-	-	-
Autres revenus d'exploitation	-	-	-	-	-	-	-	-	-
total des Charges d'exploitation	-	-	-	-	-	-	-	-	-
résultat d'exploitation	-	-	-	-	-	-	-	-	-
revenu financier	-	-	-	-	-	-	-	-	-
charges financières	-	-	-	-	-	-	-	-	-
résultats sur opérations ordinaires avant impôt	-	-	-	-	-	-	-	-	-
imposition	-	-	-	-	-	-	-	-	-
résultats sur opérations ordinaires après impôt	-	-	-	-	-	-	-	-	-
intérêts minoritaires	-	-	-	-	-	-	-	-	-
résultat exceptionnel	-	-	-	-	-	-	-	-	-
Résultat net	-	-	-	-	-	-	-	-	-
AUTRES INFORMATIONS									
salaires et traitements	-	-	-	-	-	-	-	-	-
dotations aux amortissements	-	-	-	-	-	-	-	-	-





analyse des ratios

comptes annuels	31-12-2015	%	31-12-2014	%	31-12-2013	%	31-12-2012	%	31-12-2011	
semaine	52		52		52		52		52	
monnaie	EUR		EUR		EUR		EUR		EUR	
consolidé (y / n)	N		N		N		N		N	
PERFORMANCE COMMERCIALE										
résultats média sur un administrateur	-	-	-	-	-	-	-	-	-	
ratio de rentabilité des capitaux propres	-	-	-	-	-	-	-	-	-	
rendement sur la totalité des actifs utilisés	-	-	-	-	-	-	-	-	-	
rendement sur les actifs nets utilisés	-	-	-	-	-	-	-	-	-	
fonds de roulement des ventes / net	-	-	-	-	-	-	-	-	-	
EFFICACITÉ D'EXPLOITATION										
ratio de rotation des stocks	-	-	-	-	-	-	-	-	-	
délai de recouvrement	-	-	-	-	-	-	-	-	-	
délai de règlement des fournisseurs	-	-	-	-	-	-	-	-	-	
STABILITÉ À COURT TERME										
	liquidité générale	22,55	191,3%	7,74	999,9%	0,59	-92,4%	7,72	-19,9%	9,64
	liquidité restreinte	22,55	191,3%	7,74	999,9%	0,59	-92,4%	7,72	-19,9%	9,64
	Ratio d'endettement actuel	0,01	-66,7%	0,03	-85,7%	0,21	200%	0,07	40%	0,05
STABILITÉ À LONG TERME										
	degré d'endettement	52,74	-25,8%	71,06	14,5%	62,08	-67,8%	192,67	-11,7%	218,14

	fonds propres en pourcentage	64,98	13,3%	57,34	5,2%	54,52	63,6%	33,33	7,8%	30,91
	ratio d'endettement total	0,54	-27%	0,74	-10,8%	0,83	-58,5%	2,00	-10,7%	2,24

Exp. de Paiement

Résumé des informations de paiements

Jours de retard	Indicateur de tendance	Share your payment experience
  <p>Jours de retard de la société</p> <p>FR moyenne de jours de retard</p>	 <p>Indicateur de tendance</p>	 <p>Dans les conditions</p> <p>91 + Jours</p>

Trade Payment Information

Average Invoice Value	N/A
Invoices available	N/A
Paid	N/A
Outstanding	N/A

Trade Payment Data is information that we collect from selected third party partners who send us information about their whole sales ledger.

Customer Payment Experiences

Number of Experiences	N/A
-----------------------	-----

Customer Payment Experiences are supplied directly by Creditsafe users based on their payment experience with their customers.

Score & Limite

renseignements de solvabilité

notation d'aujourd'hui (0-100)	90	limite de crédit du jour (€) :	110,000
notation description	très bonne solvabilité	limite d'achat d'aujourd'hui	

NOTATION	DEFINITION
74 - 100	très bonne solvabilité
59 - 73	bonne solvabilité
37 - 58	solvable
27 - 36	crédit contre biens affectés en garantie
0 - 26	avertissement - crédit à votre bon vouloir

DEFINITION DE LA LIMITE

Les limites de crédit de Creditsafe sont calculés sur base des comptes annuelles, les caractéristiques démographiques et les données de l'industrie. Une limite de crédit vous donne un conseil sur l'octroi de crédit et le montant total du moment.

Score international

Le score international Creditsafe est un dérivé du

A**Description du score international**

Très bonne cote de crédit/solvabilité

système de notation Creditsafe calibré sur une échelle commune à toutes nos implantations. Il vous permet donc de vérifier le degré de risque avec la même acuité quelque soit le pays où sont enregistrées les entreprises que vous consultez.

Historique de notation

Date	Notation	Description
06/02/2015	68	bonne solvabilité
01/11/2014	67	bonne solvabilité

Historique de limite

Date	Limite de crédit
01/09/2015	88 000
06/02/2015	22 000
01/11/2014	21 500

comparaison secteur

Code de l'activité	6420
Description de l'activité	Financial holdings
notation moyenne pour le secteur	65,98
limite de crédit moyenne pour le secteur	144,636

Affiliés**Resumé**

Groupe – Nombre de sociétés	2
Linkages - Nombre d'entreprises	0
Nombre de pays	0

Maison mère ultime

nom	Paramio Trading B.V.
-----	----------------------

liens d'affiliation

Raison sociale	Numro	Safe number	Derniers comptes	Score Creditsafe appréciation (0-100)	Limite
- Paramio Trading B.V.	 17162869	NL00841623	31-12-2015	90	€110,000
-- Solero Trading B.V.	 17217199	NL00891951	31-12-2015	69	€88,000

Companies that match this address

Raison sociale	Company Number	Score	Limit	Derniers comptes classés
Pim van Keulen Design	54640555	-	-	-
van Keulen Trading	17170302	-	-	-

Linkages**Justice****Donnes du tribunal**

il n'y a pas d'information concernant cette société

Dirigeants

Director details (Persons)

FIRST NAMES	LAST NAME	DATE OF BIRTH	POSTE
Wilhelmina Antonia Christiana	van Keulen - Pouwels	27 mars 1964	Directeur

Director details (Companies)**Evènements****Historique des événements**

Date	événement	Valeur précédente	Valeur actuelle
06/08/2016	Nouveaux bilans publiés		31/12/2015
01/09/2015	Nouveaux bilans publiés		31/12/2014
01/11/2014	Nouveaux bilans publiés		31/12/2013
26/09/2013	Nouveaux bilans publiés		31/12/2012
11/04/2012	Nouveaux bilans publiés		31/12/2011
27/10/2011	Changement de numéro de téléphone	332278	0499 332278
27/10/2011	Changement de la date de l'acte de création	01/02/2004	02/03/2004
08/08/2011	Nouveaux bilans publiés		31/12/2010
02/01/2011	Nouveaux bilans publiés		31/12/2009

Depots des bilans KvK (depuis 20-12-2012)

La date de remplissage	événement rempli
14/07/2016	
13/08/2015	
16/10/2014	
13/09/2013	



© Creditsafe Nederland B.V.
Waldorpstraat 17
2521 CA 's-Gravenhage