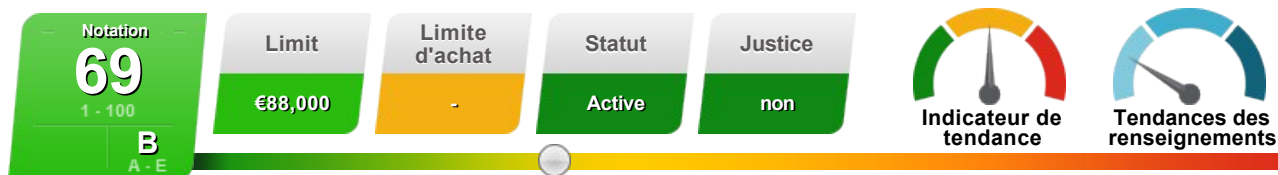


Solero Trading B.V. - 17217199



## Résumé

<b>Numéro d'identification</b>	17217199
<b>Raison sociale</b>	Solero Trading B.V.
<b>Adresse</b>	Industrieweg 210 5683CH BEST
<b>Numéro safe</b>	NL00891951
<b>Numéro de téléphone</b>	0499375327
<b>nombre RSIN</b>	818978089
<b>Type de société</b>	Private limited liability company (BV) with ordinary structure
<b>numéro de la filiale</b>	000016799143
<b>Date de constitution en société</b>	02/01/2008

[Cliquez ici](#)

### renseignements de solvabilité

<b>Statut de la Société</b>	Active		
<b>notation d'aujourd'hui (0-100)</b>	69	<b>limite de crédit du jour (€) :</b>	88,000
<b>notation description</b>	bonne solvabilité		
<b>Chiffre d'affaires</b>	-	<b>résultats sur opérations ordinaires avant impôt</b>	-
<b>valeur nette</b>	750,247	<b>Limite d'achat</b>	-

### Score international

**B** Description du score international Bonne cote de crédit/solvabilité

Le score international Creditsafe est un dérivé du système de notation Creditsafe calibré sur une échelle commune à toutes nos implantations. Il vous permet donc de vérifier le degré de risque avec la même acuité quelque soit le pays où sont enregistrées les entreprises que vous consultez.

### Maison mère ultime

Numéro safe	Raison sociale	Siret	
NL00841623	Paramio Trading B.V.	17162869	Aucune société en rapport n'a été trouvée.

## Commentary

The business was established over 8 years ago.	→
The business has 3 employees.	→
The business is part of a group.	→
The business has been at the address for over 7 years.	→
The credit rating for this business has increased from 65 to 69 on 03-10-2015.	↑
The credit limit for this business has increased from €63000 to €88000 on 06-08-2016.	↑
The financial statements on file are 7 months old.	→
Net Worth increased by 25% during the latest trading period.	↑
A 29% growth in Total Assets occurred during the latest trading period.	↑
The business saw an increase in their Cash Balance of 65% during the latest trading period.	↑

## Comptes

Date des derniers comptes	Valeur nette	Fonds de roulement	Ratio de liquidité
31/12/2015	750 247	689 140	10,02
31/12/2014	595 708	542 443	12,15
31/12/2013	895 600	843 266	29,76

## Résumé des informations de paiements



## media solutions

Cliquez ici pour les résultats des médias

## Recouvrement de Créances en Ligne



Search the company Submit the amount of money Choose a debt collector agency Agree and send

At Creditsafe you can submit your online debt collection in a few steps that will only take you a couple of minutes. It is easy, safe and quick and you have a choice of three debt collector agencies. Follow the steps above and your debt collection will automatically be submitted.

valider

## résumé des attentes en matière de paiement

nombre de jours d'attente de paiement	délaï moyen de paiement des clients (en en jours de CA)
nombre de jours moyens d'attente de paiement pour le secteur 45,23	jours de vente exceptionnelle moyen pour le secteur 75,04
suspension de paiements / moratoires non	


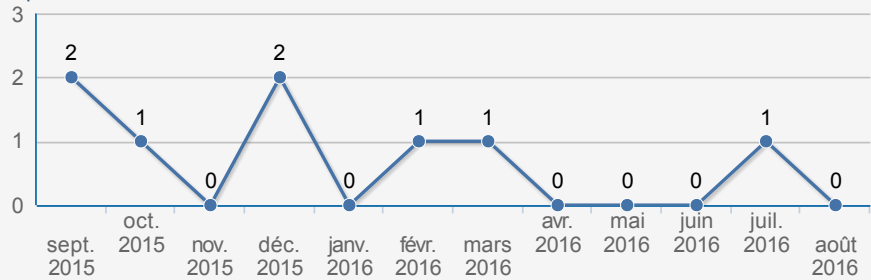
## Résumé des Données du Tribunal

action en justice non
-----------------------

## Résumé des demandes

La dernière commande date du 25/07/2016.  
Il y avait 8 commandes les 12 mois passés.  
Il y avait un moyen de 1 commandes par mois.

Spécification mensuelle



## Infos Générales

<b>raison commerciale</b>	Solero Trading	<b>Type de bureau</b>	Siège social
<b>Rue de l'entreprise</b>	Industrieweg	<b>Boîte postale, et district par région</b>	210
<b>Ville</b>	BEST	<b>Code postal</b>	5683CH
<b>Numéro de téléphone</b>	0499375327	<b>adresse web</b>	www.parasols-shop.com
<b>Statut de la Société</b>	Active	<b>Type de société</b>	Private limited liability company (BV) with ordinary structure
<b>Date de début</b>	02/01/2008	<b>Date de fondation</b>	02/01/2008
<b>Business Group Type</b>	Company	<b>importateur</b>	oui
<b>exportateur</b>	oui	<b>Continuance date</b>	
<b>date de fin d'activité</b>		<b>Reason for Registration</b>	New establishment (establishment general)
<b>date des derniers comptes</b>	31/12/2015		
<b>Reason for Dissolution</b>			

### l'activité

<b>Principal code de l'activité:</b>	4618		
<b>Principal description de l'activité:</b>	Agents specialising in the sale of other goods		
<b>D'autres codes d'activité:</b>	47915	-	Retail sale via mail order and internet of house and garden goods

### coordonnées d'adresse de publipostage

<b>Rue de l'entreprise</b>	Industrieweg	<b>Boîte postale, et district par région</b>	210
<b>Ville</b>	BEST	<b>Code postal</b>	5683CH
		<b>Country</b>	Nederland

### informations sur le capital

<b>capital nominal</b>		<b>capital placé</b>	18,000
<b>capital déposé</b>	18,000		

### coordonnées des employés



<b>Nombre d'employés</b>	3
<b>Number of Employees (Source: Accounts)</b>	4
<b>Employees Fulltime</b>	2 (last updated 03/01/2008)




## Comptes & Ratios

### Informations générales sur le compte annuels

comptes annuels	31-12-2015	31-12-2014	31-12-2013	31-12-2012	31-12-2011
Audit					
Jugement					
 Filiales consolidées	0	- 0	- 0	- 0	- 0

### bilan




comptes annuels	31-12-2015	%	31-12-2014	%	31-12-2013	%	31-12-2012	%	31-12-2011
semaine	52		52		52		52		52
monnaie	EUR		EUR		EUR		EUR		EUR
consolidé (y / n)	N		N		N		N		N
<b>ACTIF</b>									
 immobilisations incorporelles	-	-	-	-	-	-	-	-	-
 immobilisations corporelles	61 107	14,7%	53 265	1,8%	52 334	63,5%	32 001	115,6%	14 845
 atouts financiers pré-définis	0	-	0	-	0	-	0	-	0
 actif immobilise	61 107	14,7%	53 265	1,8%	52 334	63,5%	32 001	115,6%	14 845
 stocks	144 087	-21,8%	184 370	20,2%	153 347	-29,9%	218 856	39,4%	157 023
Clients et comptes rattachés	-	-	-	-	-	-	-	-	-
 Autres créances	21 134	-41,5%	36 097	-87,5%	289 447	359,5%	62 989	12,1%	56 171
 liquidité	584 316	65%	354 096	-16,6%	424 460	-9,5%	469 056	-5,8%	497 971
 des biens divers actuels	0	-	0	-	0	-	0	-	0
 actif circulant	749 537	30,5%	574 563	-33,7%	867 254	15,5%	750 901	5,6%	711 165
 Total de l'actif	810 644	29,1%	627 828	-31,7%	919 588	17,5%	782 902	7,8%	726 010
<b>PASSIFS</b>									
 capital-actions émis	18 000	0,00 %	18 000	0,00 %	18 000	0,00 %	18 000	0,00 %	18 000
écart de réévaluation	-	-	-	-	-	-	-	-	-
intérêts minoritaires	-	-	-	-	-	-	-	-	-
 Retained earnings	0	-	0	-	0	-	0	-	0
 autres réserves	732 247	26,8%	577 708	-34,2%	877 600	18,6%	740 155	24,5%	594 612
 Fonds proper net du groupe	0	-	0	-	0	-	0	-	0
 total des capitaux propres	750 247	25,9%	595 708	-33,5%	895 600	18,1%	758 155	23,8%	612 612
total provisions	-	-	-	-	-	-	-	-	-
Emprunts	-	-	-	-	-	-	-	-	-
 autre passif à long terme	0	-	0	-	0	-	0	-	0
 total des dettes à long terme	0	-	0	-	0	-	0	-	0

fournisseurs	-	-	-	-	-	-	-	-	-
 passif à court terme divers	60 397	88%	32 120	33,9%	23 988	-3,1%	24 747	-78,2%	113 398
 total du passif à court terme	60 397	88%	32 120	33,9%	23 988	-3,1%	24 747	-78,2%	113 398
 Total du passif	810 644	29,1%	627 828	-31,7%	919 588	17,5%	782 902	7,8%	726 010
 fonds de roulement	689 140	27%	542 443	-35,7%	843 266	16,1%	726 154	21,5%	597 767
 valeur nette	750 247	25,9%	595 708	-33,5%	895 600	18,1%	758 155	23,8%	612 612

#### profits & pertes

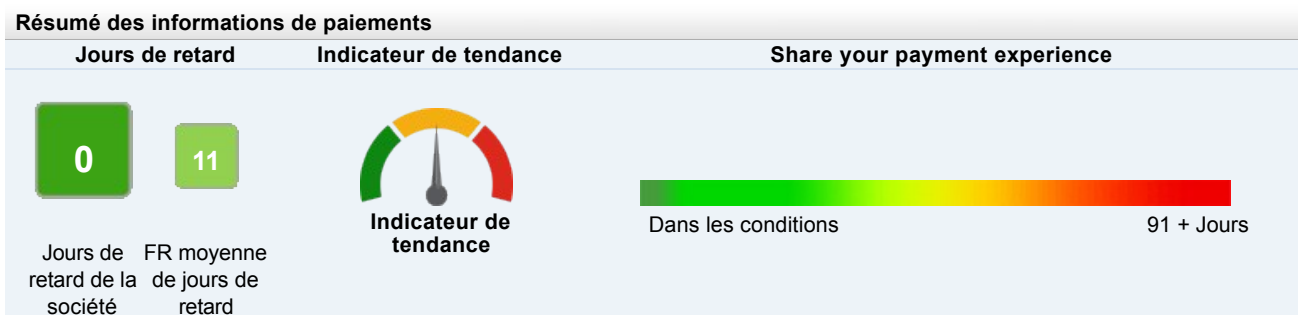
comptes annuels	31-12-2015	%	31-12-2014	%	31-12-2013	%	31-12-2012	%	31-12-2011
semaine	52		52		52		52		52
monnaie	EUR		EUR		EUR		EUR		EUR
consolidé (y / n)	N		N		N		N		N
chiffre d'affaires	-	-	-	-	-	-	-	-	-
Autres revenus d'exploitation	-	-	-	-	-	-	-	-	-
total des Charges d'exploitation	-	-	-	-	-	-	-	-	-
résultat d'exploitation	-	-	-	-	-	-	-	-	-
revenu financier	-	-	-	-	-	-	-	-	-
charges financières	-	-	-	-	-	-	-	-	-
résultats sur opérations ordinaires avant impôt	-	-	-	-	-	-	-	-	-
imposition	-	-	-	-	-	-	-	-	-
résultats sur opérations ordinaires après impôt	-	-	-	-	-	-	-	-	-
intérêts minoritaires	-	-	-	-	-	-	-	-	-
résultat exceptionnel	-	-	-	-	-	-	-	-	-
Résultat net	-	-	-	-	-	-	-	-	-
<b>AUTRES INFORMATIONS</b>									
salaires et traitements	-	-	-	-	-	-	-	-	-
dotations aux amortissements	-	-	-	-	-	-	-	-	-

#### analyse des ratios

comptes annuels	31-12-2015	%	31-12-2014	%	31-12-2013	%	31-12-2012	%	31-12-2011
semaine	52		52		52		52		52
monnaie	EUR		EUR		EUR		EUR		EUR
consolidé (y / n)	N		N		N		N		N
<b>PERFORMANCE COMMERCIALE</b>									
résultats média sur un administrateur	-	-	-	-	-	-	-	-	-
ratio de rentabilité des capitaux propres	-	-	-	-	-	-	-	-	-
rendement sur la totalité des actifs utilisés	-	-	-	-	-	-	-	-	-
rendement sur les actifs nets utilisés	-	-	-	-	-	-	-	-	-
fonds de roulement des ventes / net	-	-	-	-	-	-	-	-	-
<b>EFFICACITÉ D'EXPLOITATION</b>									
ratio de rotation des stocks	-	-	-	-	-	-	-	-	-
délai de recouvrement	-	-	-	-	-	-	-	-	-
délai de règlement des fournisseurs	-	-	-	-	-	-	-	-	-
<b>STABILITÉ À COURT TERME</b>									
 liquidité générale	12,41	-30,6%	17,89	-50,5%	36,15	19,1%	30,34	383,9%	6,27
 liquidité restreinte	10,02	-17,5%	12,15	-59,2%	29,76	38,4%	21,50	339,7%	4,89
 Ratio d'endettement actuel	0,08	60%	0,05	66,7%	0,03	0,00%	0,03	-84,2%	0,19

STABILITÉ À LONG TERME									
	degré d'endettement	-	-	-	-	-	-	-	-
	fonds propres en pourcentage	92,55	-2,5%	94,88	-2,6%	97,39	0,6%	96,84	14,8%
	ratio d'endettement total	0,08	60%	0,05	66,7%	0,03	0,00 %	0,03	-84,2%

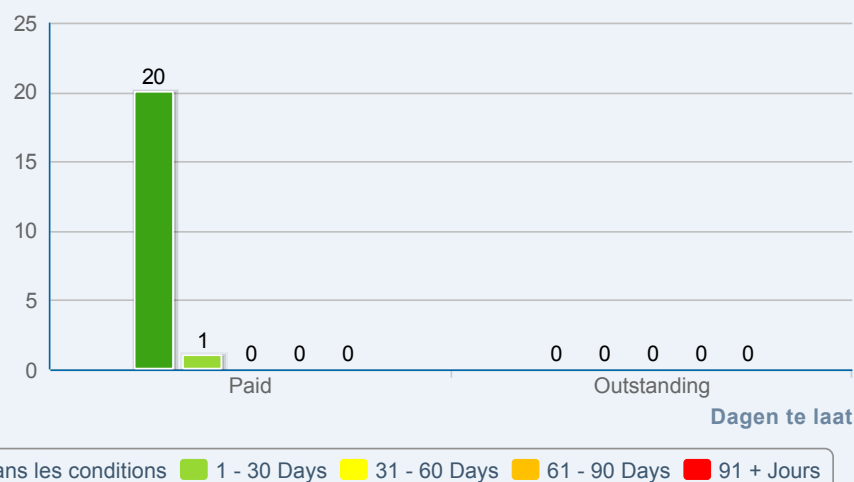
## Exp. de Paiement



### Trade Payment Information

<b>Average Invoice Value</b>	€401,57
<b>Invoices available</b>	21
<b>Paid</b>	21
<b>Outstanding</b>	0
Trade Payment Data is information that we collect from selected third party partners who send us information about their whole sales ledger.	

### Aantal facturen



### Customer Payment Experiences

<b>Number of Experiences</b>	N/A
Customer Payment Experiences are supplied directly by Creditsafe users based on their payment experience with their customers.	

## Score & Limite

### renseignements de solvabilité

<b>notation d'aujourd'hui (0-100)</b>	69	<b>limite de crédit du jour (€)</b>	88,000
<b>notation decription</b>	bonne solvabilité	<b>limite d'achat d'aujourd'hui</b>	

NOTATION	DEFINITION
74 - 100	très bonne solvabilité
59 - 73	bonne solvabilité
37 - 58	solvable
27 - 36	crédit contre biens affectés en garantie
0 - 26	avertissement - crédit à votre bon vouloir

### DEFINITION DE LA LIMITE

Les limites de crédit de Creditsafe sont calculés sur base des comptes annuelles, les caractéristiques démographiques et les données de l'industrie. Une limite de crédit vous donne un conseil sur l'octroi de crédit et le montant total du moment.

## Score international

**B**

### Description du score international

Bonne cote de crédit/solvabilité

Le score international Creditsafe est un dérivé du système de notation Creditsafe calibré sur une échelle commune à toutes nos implantations. Il vous permet donc de vérifier le degré de risque avec la même acuité quelque soit le pays où sont enregistrées les entreprises que vous consultez.

## Historique de notation

pas d'historique de notation de crédit disponible

## Historique de limite

Date	Limite de crédit
03/10/2015	63 000

## comparaison secteur

Code de l'activité	4618
Description de l'activité	Agents specialising in the sale of other goods
notation moyenne pour le secteur	50,22
limite de crédit moyenne pour le secteur	10,921

## Affiliés

### Resumé

Groupe – Nombre de sociétés	2
Linkages - Nombre d'entreprises	0
Nombre de pays	0

### Maison mère ultime

nom	Paramio Trading B.V.
-----	----------------------

### société de portefeuille (100 %)

nom	Paramio Trading B.V.
Rue de l'entreprise	Raakheuvel
Boîte postale, et district par région	14
Ville	BEST
Code postal	5685BP

### liens d'affiliation

Raison sociale	Numro	Safe number	Derniers comptes	Score Creditsafe appréciation (0-100)	Limite
- Paramio Trading B.V.	 17162869	NL00841623	31-12-2015	<b>90</b>	€110,000
- - Solero Trading B.V.	 17217199	NL00891951	31-12-2015	<b>69</b>	€88,000

## Linkages

## Justice

### Donnes du tribunal

il n'y a pas d'information concernant cette société

## Dirigeants

### Director details (Persons)

FIRST NAMES	LAST NAME	DATE OF BIRTH	POSTE
Wilhelmina Antonia Christiana	van Keulen - Pouwels	27 mars 1964	Directrice

### Director details (Companies)

COMPANY NAME	NUMBER	STARTDATE
Paramio Trading B.V.	17162869	02 janvier 2008

## Evènements

### Historique des événements

Date	événement	Valeur précédente	Valeur actuelle
06/08/2016	Nouveaux bilans publiés		31/12/2015
01/09/2015	Nouveaux bilans publiés		31/12/2014
01/11/2014	Nouveaux bilans publiés		31/12/2013
26/09/2013	Nouveaux bilans publiés		31/12/2012
14/02/2013	Changement de l'adresse du site internet		www.parasols-shop.com
11/04/2012	Nouveaux bilans publiés		31/12/2011
27/10/2011	Changement de numéro de téléphone	375327	0499 375327
08/08/2011	Nouveaux bilans publiés		31/12/2010
02/01/2011	Nouveaux bilans publiés		31/12/2009

### Depots des bilans KvK (depuis 20-12-2012)

La date de remplissage	événement rempli
14/07/2016	
13/08/2015	
16/10/2014	
13/09/2013	



© Creditsafe Nederland B.V.  
Waldorpstraat 17  
2521 CA 's-Gravenhage